

政高有限公司

學生端

繁星系統操作手冊



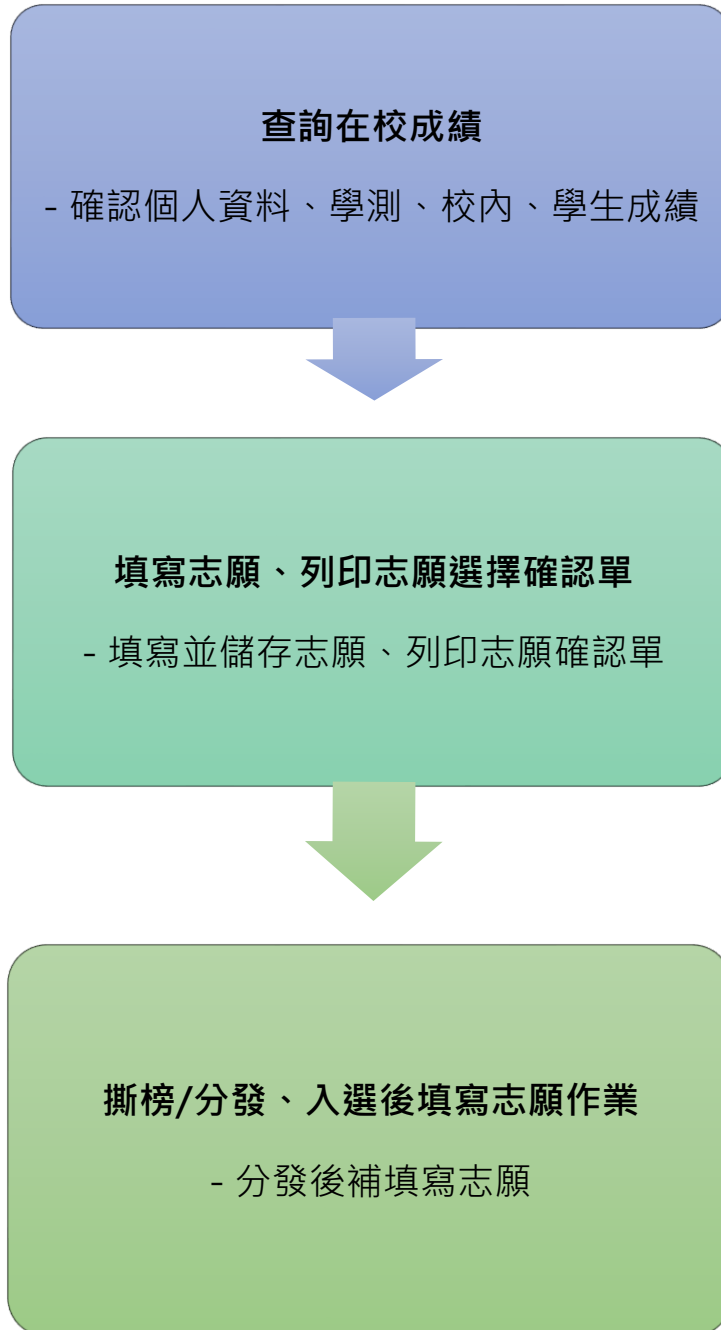
版本：v.20250206

目錄

繁星系統【學生首次操作流程】	4
壹、登入系統與主功能頁面	5
貳、功能	6
一、登出	6
二、公告訊息與預測分發結果	6
三、操作說明	7
四、下載操作說明	7
五、觀看操作影片	7
參、帳號管理	8
一、密碼變更	8
二、忘記密碼	9
肆、功能管理	10
一、查詢在校成績	10
二、填寫志願	11
三、列印志願選擇確認單(需管理者端開啟權限)	17
四、查詢分發結果	18

五、入選後填寫志願作業 19

繁星系統【學生首次操作流程】



壹、登入系統與主功能頁面

1. 開啟四合一整合入口
2. 選擇欲登入學校，登入角色選取學生後點擊【繁星推薦】中的【前往】
3. 輸入帳號、密碼和驗證碼後點選【登入】按鈕

設定您的學校及身分

999 私立政高高中

● 學生 ● 教師 ● 管理員

1. + 2.

政高高中 繁星推薦管理系統

3. 帳號

密碼

OVEV

登入

繁星推薦

大學申請入學通過第一階段篩選評估系統

系統匯入當年度繁星推薦簡章，協助學生彙整通過各大學校系訂定之學測檢定科目標準情形，透過各大學校系或各高中的繁星比序標準來決定推薦人選，提供適性貼心的輔導服務。

藉由去年及今年的學測累計人數資料，協助考生評估通過大學申請入學第一階段篩選的機會。通過今年檢定標準者，系統依去年篩選順序以各科通過篩選最低級分之競爭人數進行比對評估，出現綠色塊代表通過篩選的可能性高，紅色塊代表通過篩選的可能性低，橙色塊代表通過篩選的可能性中等。

前往

前往

4. 主功能頁面

- (1) 如下圖指標 1，為程式功能清單視窗，點選清單內列表的功能名稱，即可在程式功能顯示區，開啟該程式功能頁面。
- (2) 如下圖指標 2，為程式功能顯示區，顯示程式頁面並執行相關作業。

圖：登入後畫面

功能

登出

公告訊息與模擬分發結果

操作說明

下載操作說明

帳號管理

密碼變更

功能管理

填寫志願

查詢在校成績

列印志願選擇確認單

查詢分發結果

入選後填寫志願作業

1

訊息：

歡迎進入 繁星推薦系統

學生公告訊息

- 1 繁星推薦
- 2 「水」蓮花可吃可抹 嫦娥也很愛
- 3 六都警官人事大地震 逾千人同時調動

2

模擬分發結果

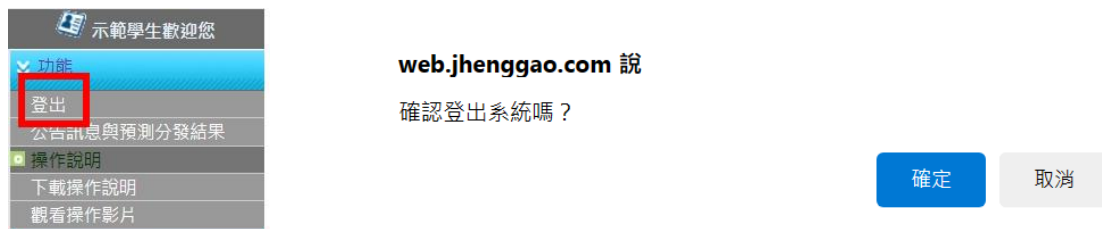
◎『模擬分發於2012/01/09 09:48:18執行，此模擬分發僅供參考，實際結果依學校分發與公佈時間為準。』

志願順序	學校推薦順位	狀態	學校	學群	學系	推薦身份	梯次
1	2	中選	國立臺灣大學	第一類	歷史學系	一般生	1
2	1	未入選	國立清華大學	第二類	動力機械工程學系	一般生	1
3	1	未入選	中國文化大學	第一類	中國文學系文藝創作組	一般生	1
4	1	未入選	高雄醫學大學	第一類	醫學社會學與社會工作學系	一般生	1
5	1	未入選	大同大學	第一類	事業經營學系	一般生	1
6	1	未入選	國立中央大學	第一類	企業管理學系	一般生	1

貳、功能

一、登出

- 1.功能介紹：登出系統，並回到首頁。
- 2.使用說明：點選登出，會跳出『確認登出』視窗，按下『確認』後即可登出系統，並導回首頁，按下『取消』則不做任何登出動作。



二、公告訊息與預測分發結果

- 1.功能介紹：顯示學生端一般公告訊息的列表和內容、預測分發結果參考。

學生公告訊息

1. 繁星推薦	2010/12/29
2. 「水」蓮花可吃可抹 瞭解也很廣	2010/12/2
3. 六都警官人事大地震 逾千人同時調動	2010/12/2

模擬分發結果

◎『模擬分發於2012/01/09 09:48:18執行，此模擬分發僅供參考，實際結果依學校分發與公佈時間為準。』

志願順序	學校推薦順位	狀態	學校	學群	學系	推薦身份	檔次
1	2	中選	國立臺灣大學	第一類	歷史學系	一般生	1
2	1	未入選	國立清華大學	第二類	動力機械工程學系	一般生	1
3	1	未入選	中國文化大學	第一類	中國文學系文藝創作組	一般生	1
4	1	未入選	高雄醫學大學	第一類	醫學社會學與社會工作學系	一般生	1
5	1	未入選	大同大學	第一類	事業經營學系	一般生	1
6	1	未入選	國立中央大學	第一類	企業管理學系	一般生	1

- 2.使用說明：
 - (1) 模擬分發結果：為模擬分發結果，此結果僅提供參考。
 - (2) 點擊公告訊息列表。
 - (3) 公告訊息內容：顯示標題、內容、公佈日期、下載附件與返回按鈕。
 - (4) 按下『返回』按鈕可回到公告列表。

三、操作說明

1.功能介紹：顯示此網站操作手冊 WEB 版。



四、下載操作說明

1.功能介紹：下載此網站操作手冊。



五、觀看操作影片

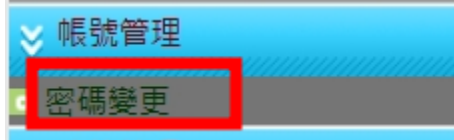
1.功能介紹：觀看此網站操作影片。



參、帳號管理

一、密碼變更

1.功能介紹：若需變更登入密碼請至此頁面。



2.使用說明：

(1) 輸入原密碼、新密碼、確認密碼後，按下『儲存』按鈕後，出現提示視窗，按下儲存即修改密碼成功，請重新登入系統。

(2) 注意事項：

- a. 原密碼、新密碼、確認密碼不可空白。
- b. 新密碼與確認密碼需相同。
- c. 原密碼需輸入目前登入的正確密碼。

訊息：

帳號管理/密碼變更

 儲存

※密碼長度不得小於4碼、至少有一個數字	
*原密碼：	<input type="password"/>
*新密碼：	<input type="password"/>
*確認密碼：	<input type="password"/>

二、忘記密碼

1.功能介紹：忘記密碼時可使用此功能取得臨時密碼。

2.使用說明：

- (1) 於登入頁面點擊忘記密碼。
- (2) 輸入所需資訊後點擊傳送，即會寄送臨時密碼至信箱
(信箱需於首次登入系統要求修改密碼時輸入)
- (3) 使用臨時密碼登入並修改新密碼即可

繁星系統臨時密碼信件 (系統自動發送請勿直接回覆) 外部 TEST x



繁星推薦系統 <jhengao@msa.hinet.net>
寄給我 ▾

2024年11月18日 週一 下午3:12

帳號: [REDACTED]
的臨時密碼為: C [REDACTED]

※ 登入系統後，請至密碼變更介面，將此臨時密碼輸入於 [目前密碼] 欄位，並設定您的新密碼，送出修改後即可重置密碼！

訊息：

[帳號管理/密碼變更](#)

儲存

*目前密碼：		
*電子信箱：		
*新密碼：		
*確認密碼：		

※密碼長度不得小於4碼、至少有一個數字
若不變更密碼，新密碼及確認新密碼欄位請留空白。

肆、功能管理

一、查詢在校成績

1.功能介紹：查詢學生在校成績。



2.使用說明：

(1) 顯示學生在校成績。

功能管理/查詢在校成績

個人資料：

姓名：	林珈安	學號：	0970504
班級：	302	座號：	10
最後修改時間：	2011/12/22 14:59:01	列印時間：	

學測成績

科目	總級分	國文	英文	數學	社會	自然
各科級分	58	12	12	10	13	11
級分百分比	8	12	23	13	12	14
檢定標準	前標	前標	前標	頂標	前標	前標

校內成績

科目	總平均	國文	英文	數學	物理	化學	生物	地球科學	公民與社會	歷史	地理
各科分數	87.47	83	93	86	67	88	90	88.5	83.25	86.25	86.75
百分比	1	9	3	4	44	3	1	4	15	4	1

二、填寫志願

1.功能介紹：此功能為選擇學校、學群、學系填寫志願。



2.使用說明：

(1) 說明：點選填寫志願使用說明框內的『說明』圖式，顯示簡略使用說明，紅色部分為重點文字，請詳細閱讀，如開放梯次部分為紅色則代表目前為第幾梯次，如需關閉則直接按左上角的『CLOSE』按鈕則回到原視窗。

(2) 填寫志願：點選『填寫志願』按鈕，則另開學校學系選填志願視窗。

(3) 儲存志願：按下『儲存志願』按鈕，可將目前下方的『暫存志願』資料列表全部移到『確認志願』資料列表，並清除『暫存志願』資料列表的志願，學系資訊：將滑鼠指標停留在行列中，即可顯示該系資訊。

(4) 取消志願：志願列表中的取消志願欄位，按下『取消』即可取消該志願。

(5) 查詢排行：

a. 確認志願：可查詢目前確認的學生選填志願狀況，第一個列表依造學校學群的比序排行，第二個列表依造學校學群比序結果前兩名，如為第1、2、3學群則各取兩名共六名，以上列表皆以黃色區隔為本人。

b. 暫存志願：可查詢目前確認的學生選填志願狀況與選擇此學系，依照學校學群的比序排行，志願為空欄位的為選擇此學系並以黃色區隔本人。

(6) 優勢順位表：按下『優勢順位表』按鈕，可以查詢本人在此校此群的排名。

(7) 志願額滿狀況表：按下『志願額滿狀況表』，另開視窗顯示目前各校各學群的錄取額滿狀況，紅字為已達額滿人數。

- (8) 志願未額滿狀況表：查詢志願未額滿的狀況，可填學校、學群的名額僅剩一名時，會以紅色標註代表此學校、學群已僅剩一名名額數。已額滿的學校、學群則不顯示。
- (9) 學生可填校系列表：按下『學生可填校系列表』，另開視窗顯示學生可填的學校、學群、學系資訊，如學校、學群額滿則以紅色表示已額滿。
- (10) 查詢校系簡章資訊：可查詢指定校系之簡章資訊。
- (11) 學校可填校系數：可查看各校當填可填校系數。
- (12) 選填人數統計表：可查看當前各校選填人數狀態。
- (13) 歷年錄取標準(此為額外付費功能)：可查看各校歷年錄取標準資訊。

填寫志願使用暨功能說明

- 請點 **(1)** 說明 **(1)** 讀此說明。
- 填寫志願：另開『學校學系選填志願』視窗，查詢學校與學群可選取的學系設定志願順序後回傳。
- 儲存志願：將所選的『暫存志願』列表儲存到『確認志願』列表。學系資訊：將滑鼠指標停留在行列中，即可顯示該系資訊。
- 排行：查詢所選志願目前的排行，為所有未分發、已分發狀態的學生排行。
- 取消：取消所選志願。
- 優勢順位表：查詢自己在此校此學群，最具競爭優勢的學系。
- 志願額滿狀況表：查詢目前學校、學群志願額滿狀況，未額滿學校、學群則不顯示。
- 志願未額滿狀況表：查詢目前學校、學群志願未額滿狀況，已額滿學校、學群則不顯示。
- 學生可填校系列表：查詢目前學生可填校系狀況，紅色為已額滿的學系。
- 只願學校推薦序1：勾選志願後按下『儲存志願』設定此志願分發時願僅以學校順位排名第一名，如超過到第二名名次則該志願自動放棄，志願有勾選表示使用此功能，無勾選則表示不使用此功能。

(2) **(3)** **(6)** **(7)** **(8)** **(9)**

填寫志願 **(10)** 儲存志願 **(11)** 優勢順位表 **(12)** 志願額滿狀況表 **(13)** 志願未額滿狀況表 學生可填校系列表

查詢校系簡章資訊 學校可填校系數 選填人數統計表 歷年錄取標準

志願	志願順序	學校	學群	學系	志願身份	梯次	排行	只願學校推薦序1	變更順序	變更順序
取消	(4) 1	國立臺灣大學	第一類學群	中國文學系	一般生	1	(5) 查詢	<input type="checkbox"/>		
取消	2	國立臺灣大學	第三類學群	藥學系	一般生	1	查詢	<input type="checkbox"/>		

志願	志願順序	學校	學群	學系	志願身份	排行	只願學校推薦序1
取消	1					查詢	<input type="checkbox"/>
取消	2					查詢	<input type="checkbox"/>

學校學系選填志願視窗說明：

- a. 查詢：選擇查詢條件，學校名稱、學系名稱、學群等按下『查詢』按鈕，查詢學校學系資料。
- b. 回傳：學校學系列表中的志願選填欄位中，顯示『請選擇』下拉元件，可選擇志願的順序後，按下『回傳』按鈕可回傳目前所選志願到『暫存志願』資料表，如不符合該校該系條件則顯示『條件不符』的紅色文字。

選擇條件說明：

(a) 需符合查詢該大學的『在校學業成績』全校排名百分比標準。

(b) 各學群分類原則：

第一類學群：文、法、商、社會科學、教育、管理等學系(學程)

第二類學群：理、工等學系(學程)

第三類學群：醫、生命科學、農等學系(學程)

第四類學群：音樂相關學系(學程)

第五類學群：美術相關學系(學程)

第六類學群：表演藝術相關學系(學程)

第七類學群：體育相關學系(學程)

第八類學群：醫學系、牙醫系

(c) 需符合查詢該大學的學測級距標準以上(各科的頂、前、均、後、底)等標的。

(d) 原住民身份：可選填一般生、原住民的志願，唯原住民需要『外加名額』大於 0 以上(不含 0)才可選填原住民，並需注意有一般生的一倍志願(假設三個志願，則原住民有六個，但只能各填三個)，會依照所選志願順序分發。

c. 關閉視窗：按下『關閉視窗』按鈕即可關閉學校學系選填志願視窗。

d. 排行：可查詢目前確認的學生選填志願狀況與選擇此學系，依造學校學群的比序排行，志願為空欄位的為選擇此學系並以黃色區隔本人。

訊息：
功能管理/填寫志願

填寫志願使用說明

志願選擇開放時間：
暫不開放

志願選擇開放校內成績百分比：
暫不開放

志願選擇說明：
A. 『確認志願』的4個志願為目前選定的志願。
B. 『暫存志願』的4個志願為暫時保留的項目提供比較與儲存成確認選項，暫存選項在登出系統後即清除該選項，若需轉為『確認志願』請使用『儲存志願』按鈕儲存成『確認志願』。
C. 志願選擇完畢，需列印『志願選擇單』，由學生本人及父母(監護人)簽章，並繳回『教務處-註冊組』。
D. 列印完畢後或選擇時間結束，志願無法修改，如需修正請洽本校『教務處-註冊組』。

查詢分發結果：
此功能供參考，入選名單以『教務處-註冊組』公告為依據。

學校學系選擇志願

查詢區

學校： 學系：

志願選項	學校	學群	學系	招生名額	外加名額	總級分	國文	英文	數學	社會	自然	排行
條件不符	國立臺灣大學	第一類	中國文學系	3	0	--	頂標	前標	前標	前標	前標	
條件不符	國立臺灣大學	第一類	外國語文學系	8	0	--	前標	頂標	--	均標	--	d.
請選擇	國立臺灣大學	第一類	歷史學系	2	0	--	前標	前標	均標	前標	--	查詢
請選擇 1	國立臺灣大學	第一類	哲學系	2	0	--	前標	前標	均標	前標	均標	查詢
請選擇 2	國立臺灣大學	第一類	人類學系	3	0	--	前標	前標	--	前標	均標	查詢
請選擇 3	國立臺灣大學	第一類	圖書資訊學系	3	0	--	前標	前標	均標	均標	均標	查詢
請選擇	國立臺灣大學	第一類	日本語文學系	3	0	--	前標	前標	均標	均標	--	查詢
請選擇	國立臺灣大學	第一類	戲劇學系	2	0	--	前標	前標	均標	均標	均標	查詢
請選擇	國立臺灣大學	第一類	政治學系政治治理				前標	前標	均標	均標	均標	查詢

學生排行

C.

國立臺灣大學 - 第3學群

排名	學系	志願	是否確認	比序項目1	比序項目2	比序項目3	比序項目4
1	公共衛生學系	2	否	1	13	3	14
2	公共衛生學系	2	否	1	13	10	1
3	公共衛生學系	2	否	1	13	10	29
4	心理學系		否	1	13	23	12
5	公共衛生學系	2	否	1	22	10	6
6	公共衛生學系	2	否	1	22	10	14
7	公共衛生學系	3	否	54	54	93	14

圖：學校、學群已確認志願排行。

學生排行

關閉視窗

學群排行：國立臺灣師範大學 - 第1學群

排名	學系	志願 順序	是否 確認	比序 項目1	比序 項目2	比序 項目3	比序 項目4	比序 項目5	比序 項目6	比序 項目7
1	教育學系	2	否	1	12	23	12	13	14	9

學校排行

排名	學校	學群	學系	志願 順序	是否 確認	比序 項目1	比序 項目2	比序 項目3	比序 項目4	比序 項目5	比序 項目6	比序 項目7
1	國立臺灣師範大學	2	健康促進與衛生教育學系	2	否	1	3	1	1	12	29	1
2	國立臺灣師範大學	1	教育學系	2	否	1	12	23	12	13	14	9

圖：優勢順位表。

優勢順位表

優勢順位表說明

查詢本人在此學校此學群的學系順位排名，並排除無法選取的學系：
1. 需在學校規定的在內成績排名內。
2. 需在學校學系的學測標準內。

查詢區

學校：國立臺灣大學 學群：第一類

查詢 關閉視窗

排名	學系	比序 項目1	比序 項目2
1	歷史學系	1	8
2	政治學系政治理論組	1	8
3	政治學系國際關係組	1	8
4	政治學系公共行政組	1	8
5	圖書資訊學系	1	9
6	社會工作學系	1	12
7	生物產業傳播暨發展學系	1	13
8	日本語文學系	1	23
9	戲劇學系	1	23
10	哲學系	1	23
11	人類學系	1	23
12	社會學系	1	23

圖：志願額滿狀況表。

志願額滿狀況表

志願額滿狀況表說明

額滿狀況的數字為紅色代表此學校、學群已額滿

關閉視窗

序號	學校	學群	額滿 狀況
1	國立臺灣大學	第一類	1
2	國立臺灣大學	第二類	2
3	國立臺灣大學	第三類	2
4	國立臺灣師範大學	第一類	2
5	國立臺灣師範大學	第二類	1
6	國立成功大學	第二類	1
7	東吳大學	第一類	2
8	國立政治大學	第一類	2
9	淡江大學	第一類	1
10	輔仁大學	第一類	1
11	真理大學	第一類	1
12	國立臺北大學	第一類	1
13	亞洲大學	第一類	1

圖：志願未額滿狀況表。

志願未額滿狀況表

志願未額滿狀況表說明

可填學校、學群的名額僅剩一名時，會以紅色標註代表此學校、學群已僅剩一名名額數。

✕ 關閉視窗

序號	學校	學群	未額滿名額
1	國立臺灣大學	第一類	1
2	國立臺灣師範大學	第二類	1
3	國立中興大學	第一類	2
4	國立中興大學	第二類	2
5	國立中興大學	第三類	2
6	國立成功大學	第一類	2
7	國立成功大學	第二類	1
8	國立成功大學	第三類	2
9	東吳大學	第二類	2
10	國立政治大學	第二類	2
11	高雄醫學大學	第一類	2
12	高雄醫學大學	第二類	2
13	高雄醫學大學	第三類	2
14	中原大學	第一類	2
15	中原大學	第二類	2
16	中原大學	第三類	2
17	東海大學	第一類	2
18	東海大學	第二類	2
19	東海大學	第三類	2

圖：學生可填校系列表。

學生可填校系列表

學生可填校系列表說明

學校學系為紅色代表此學校、學群已額滿

✕ 關閉視窗

序號	學校	學群	學系	招生名額	外加名額
1	國立臺灣大學	第一類	歷史學系	2	0
2	國立臺灣大學	第一類	哲學系	2	0
3	國立臺灣大學	第一類	人類學系	3	0
4	國立臺灣大學	第一類	圖書資訊學系	3	0
5	國立臺灣大學	第一類	日本語文學系	3	0
6	國立臺灣大學	第一類	戲劇學系	2	0
7	國立臺灣大學	第一類	政治學系政治理論組	5	0
8	國立臺灣大學	第一類	政治學系國際關係組	6	0
9	國立臺灣大學	第一類	政治學系公共行政組	5	0
10	國立臺灣大學	第一類	社會學系	4	0
11	國立臺灣大學	第一類	社會工作學系	3	0
12	國立臺灣大學	第一類	生物產業傳播暨發展學系	5	0
13	國立臺灣大學	第二類	地理環境資源學系	2	0
14	國立臺灣大學	第二類	生物環境系統工程學系	3	0
15	國立臺灣大學	第三類	心理學系	3	0
16	國立臺灣大學	第三類	護理學系	2	0
17	國立臺灣大學	第三類	物理治療學系	5	0

三、列印志願選擇確認單(需管理者端開啟權限)

1.功能介紹：確認選填的志願功能，按下列印後即可參與分發志願的資格，第一次列印會提示列印後不可再使用填寫志願功能，但可重複列印。



2.使用說明：

(1) 列印報名表(正式)：按下後即會彈出確認列印視窗，按下確定後不可再使用填寫志願功能。

(2) 列印報名表(草稿)：按下後即會彈出確認列印視窗，即可列印確認單草稿，列印後還可使用填寫志願功能，列印文件檔標題會附註『(草稿)』，且無簽章欄位。

訊息：

功能管理/列印志願選擇確認單

列印志願選擇確認單使用說明

- 開放填寫志願時，按下『列印』按鈕即可列印，第一次列印為確認志願，按下確定後，填寫志願功能就不能再修改志願！
- 如不需要頁首頁尾請至瀏覽器的預覽列印功能(利用瀏覽器的預覽列印或是對網頁按右鍵的預覽列印功能)，選擇『開啟或關閉頁首頁尾』或是『設定列印格式(Alt + U)』變更列印頁首頁尾為空白。
- 列印報名表(草稿)並不會關閉志願選擇功能。

查詢區

樣次：

個人資料：

姓名：	示範學生	學號：	s01
班級：	101	座號：	01
最後修改時間：	2024/01/08 09:56:30	列印時間：	2024/01/08 13:34:56

選填志願

志願順序	只願學校推薦序1	學校	學群	學系代碼	學系	志願身份	樣次
1	<input type="checkbox"/>	國立臺灣大學	第一類學群	00101	中國文學系	一般生	1
2	<input type="checkbox"/>	國立臺灣大學	第二類學群	00144	國學系	一般生	1
3	<input type="checkbox"/>	國立陽明交通大學	第一類學群	01301	資訊管理與財務金融學系財務金融聯組	一般生	1
4	<input type="checkbox"/>						1
5	<input type="checkbox"/>						1

四、查詢分發結果

1.功能介紹：顯示分發志願後的結果。



2.使用說明：

(1) 志願分發結果列表：

- a. 中選：中選志願會標示黃色背景，入選結果欄位為『中選』。
- b. 未入選：表示未入選志願。
- c. 待分發：表示還未分發志願。

功能管理/查詢分發結果

志願順序	學校	學群	學系	志願身份	梯次	入選結果
1	國立臺灣大學	第一類	歷史學系	一般生	1	中選
2	國立臺灣師範大學	第一類	教育學系	一般生	1	未入選
3	中原大學	第一類	企業管理學系	一般生	1	未入選

五、入選後填寫志願作業

1.功能介紹：入選志願後，需補填入選志願的『招生名額可填志願數』填入入選該校該群的學系，且不可再參加下一梯次的選填志願作業。



2.使用說明：

- (1) 變更補填志願順序：為入選該校的學系，選擇上或下的按鈕，即可將該校的學系對調到所選的志願順序(需有填寫志願才能對調)。
 - (2) 取消：補填志願列表中的取消志願欄位，按下『取消』即可取消該志願。
 - (3) 選擇志願：補填志願列表的選擇志願欄位點擊『查詢』，會跳出學校學系補填志願列表視窗，可設定該列補填志願順序的學系，且選過的學系在補填志願列表中，則不會再次出現在學校學系補填志願視窗，且會自動剔除該校學測成績標準不符合的學系。
- 學校學系補填志願列表：
- a. 關閉視窗：按下『關閉視窗』按鈕，則關閉該學校學系補填志願視窗。
 - b. 回傳：選擇學校學系補填志願列表中的選擇志願欄位的『回傳』後，即回傳該學系到原點擊此列的補填志願列表中的順序。
 - (4) 完成選填：若補填志願已確認請點擊『完成選填』。
 - (5) 歷年錄取標準(此為額外付費功能)：可查看各校歷年錄取標準資訊。

訊息：

功能管理/入選後填寫志願作業

入選後補填志願作業使用說明

- 選擇志願：按下『選擇志願』按鈕另開視窗，選擇學校學系補填志願列表中的回傳，傳回該補填志願學系。
- 調整志願：按下『變更補填志願順序』的上、下箭頭按鈕即可調整順序。
- 取消志願：按下列表中的『取消』即可取消該學系志願。
- 學系資訊：將滑鼠指標停留在行列中，即可顯示該系資訊。

若無法開啟『選擇志願』視窗，請於本系統網址列最右邊的彈跳視窗功能開啟。

(3) (4) (5)

選擇志願 完成選填 歷年錄取標準

取消志願	志願順序	學校	學群	學系	志願身份	變更補填志願順序	變更補填志願順序
(2) 取消	1	國立臺灣大學	第一類學群	中國文學系	一般生	(1)	●
取消	2	國立臺灣大學	第一類學群	外國語文學系	一般生		●
取消	3	國立臺灣大學	第一類學群	歷史學系	一般生		●

學校學系補填志願

關閉視窗 a.

序號	選擇志願	學校	學群	學系
1	回傳	國立臺灣大學	第一類	哲學系
2	回傳 b.	國立臺灣大學	第一類	人類學系
3	回傳	國立臺灣大學	第一類	日本語文學系
4	回傳	國立臺灣大學	第一類	戲劇學系
5	回傳	國立臺灣大學	第一類	政治學系政治理論組
6	回傳	國立臺灣大學	第一類	政治學系國際關係組
7	回傳	國立臺灣大學	第一類	政治學系公共行政組
8	回傳	國立臺灣大學	第一類	社會學系
9	回傳	國立臺灣大學	第一類	社會工作學系
10	回傳	國立臺灣大學	第一類	生物產業傳播暨發展學系

